



УПРАВЛЕНИЕ ФЕДЕРАЛЬНОЙ СЛУЖБЫ
ГОСУДАРСТВЕННОЙ СТАТИСТИКИ
ПО РЕСПУБЛИКЕ КРЫМ И Г. СЕВАСТОПОЛЮ

Оптовая торговля Республики Крым



за январь-апрель 2022 года



УПРАВЛЕНИЕ ФЕДЕРАЛЬНОЙ СЛУЖБЫ
ГОСУДАРСТВЕННОЙ СТАТИСТИКИ
ПО РЕСПУБЛИКЕ КРЫМ
И Г. СЕВАСТОПОЛЮ

Оптовая торговля

Республики Крым

за январь-апрель 2022 года

- 01 ДИНАМИКА ОБОРОТА ОПТОВОЙ ТОРГОВЛИ
- 02 ДИНАМИКА ИНДЕКСОВ ФИЗИЧЕСКОГО ОБЪЕМА ОБОРОТА ОПТОВОЙ ТОРГОВЛИ
- 03 СТРУКТУРА ОБОРОТА ОПТОВОЙ ТОРГОВЛИ
- 04 ИЗМЕНЕНИЯ ИНДЕКСОВ ФИЗИЧЕСКОГО ОБЪЕМА ОБОРОТА ОПТОВОЙ ТОРГОВЛИ ПО ВИДАМ ЭКОНОМИЧЕСКОЙ ДЕЯТЕЛЬНОСТИ ПРЕДПРИЯТИЙ
- 05 ИНСТИТУЦИОНАЛЬНАЯ СТРУКТУРА ОБОРОТА ОПТОВОЙ ТОРГОВЛИ
- 06 ПРОДАЖА ОТДЕЛЬНЫХ ПРОДОВОЛЬСТВЕННЫХ ТОВАРОВ
- 07 ПРОДАЖА ОТДЕЛЬНЫХ НЕПРОДОВОЛЬСТВЕННЫХ ТОВАРОВ

* Ежемесячные данные оперативной статистики





ДИНАМИКА ОБОРОТА ОПТОВОЙ ТОРГОВЛИ*

январь-апрель 2022 г.



103,4 млрд рублей

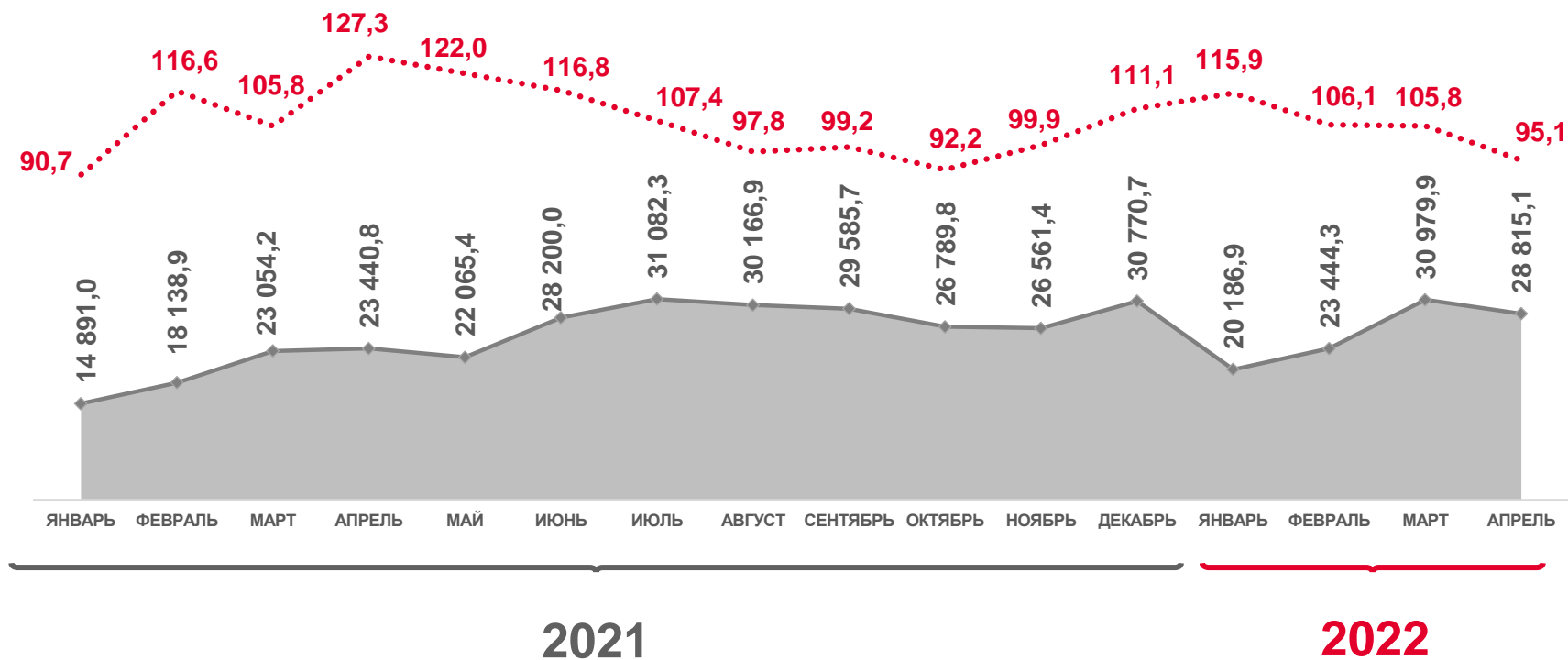
Оборот

январь-апрель 2022 г.
к январю-апрелю 2021 г.



104,5%

Индекс физического объема, в сопоставимых ценах



Индекс физического объема, в %
к соответствующему месяцу предыдущего года



Фактически, млн рублей

* По оперативным данным.





ДИНАМИКА ИНДЕКСОВ ФИЗИЧЕСКОГО ОБЪЕМА ОБОРота ОПТОВОЙ ТОРГОВЛИ*

в % к предыдущему месяцу

апрель 2022 г.
к марту 2022 г.

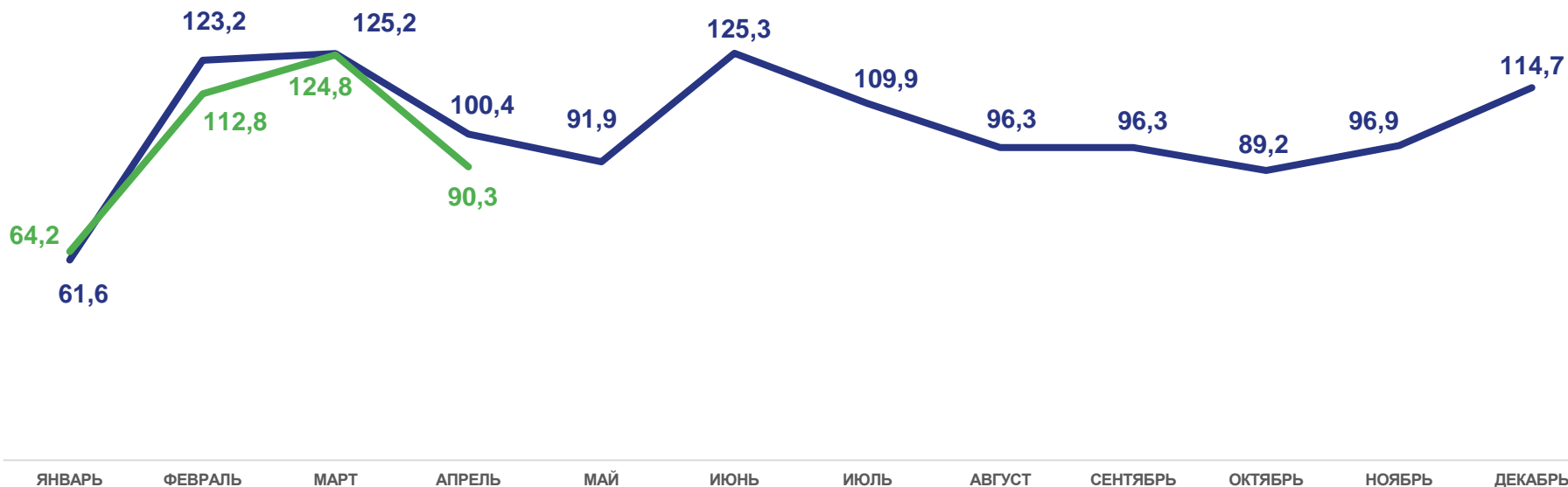


90,3%

апрель 2022 г.
к апрелю 2021 г.



95,1%



2021

2022

* По оперативным данным.





СТРУКТУРА ОБОРОТА ОПТОВОЙ ТОРГОВЛИ

ЯНВАРЬ-АПРЕЛЬ 2022 г.



Организации с основным видом деятельности «Оптовая торговля»

77,6%


22,4%

Организации других видов деятельности

Индекс физического объема,
в сопоставимых ценах

январь-апрель 2021 г.
к январю-апрелю 2020 г.

январь-апрель 2022 г.
к январю-апрелю 2021 г.



Оборот предприятий
с основным видом
деятельности
«Оптовая торговля»

119,4%

102,2%



Оборот предприятий других
видов деятельности

85,3%

113,3%



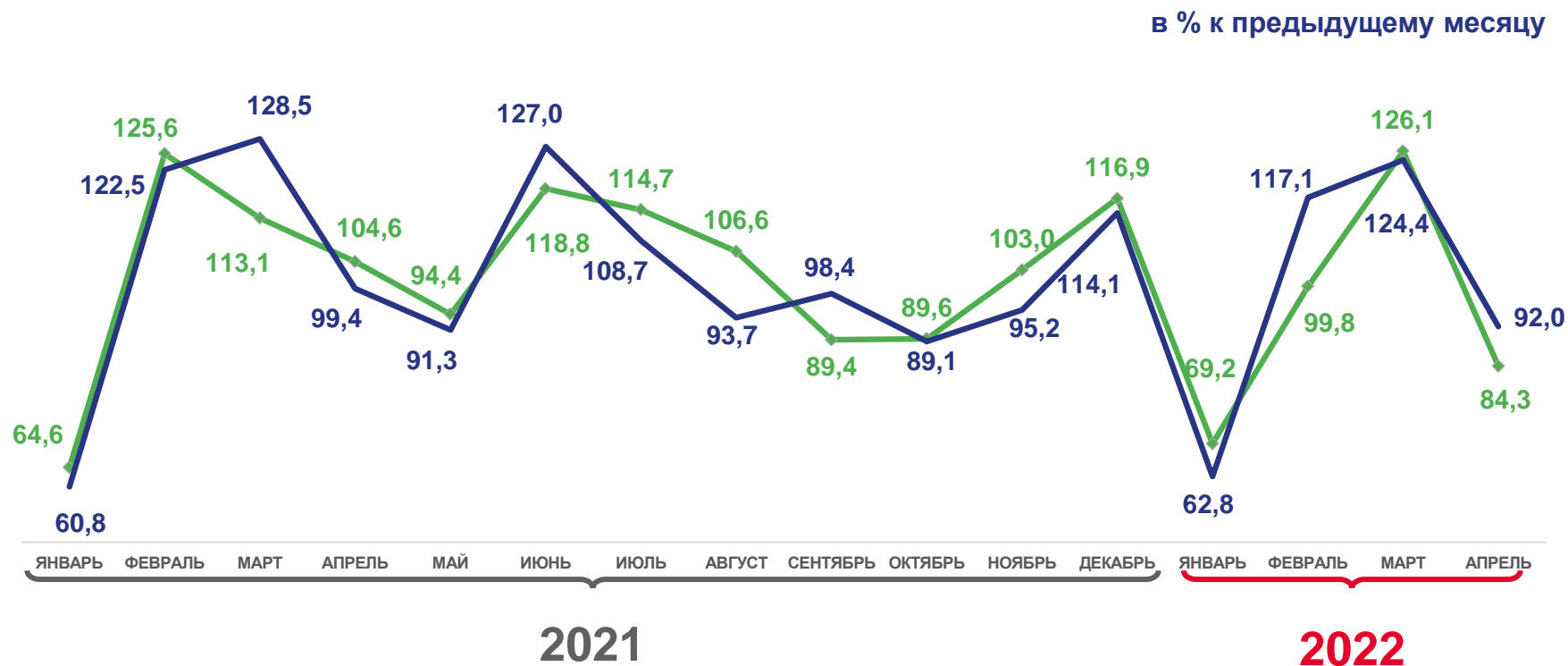
ИЗМЕНЕНИЯ ИНДЕКСОВ ФИЗИЧЕСКОГО ОБЪЕМА ОБОРОТА ОПТОВОЙ ТОРГОВЛИ ПО ВИДАМ ЭКОНОМИЧЕСКОЙ ДЕЯТЕЛЬНОСТИ ПРЕДПРИЯТИЙ*

январь-апрель 2022 г.



80,3 млрд рублей

Оборот организаций с основным видом деятельности «Оптовая торговля»



Организации с основным видом экономической деятельности «Оптовая торговля»



Организации других видов экономической деятельности

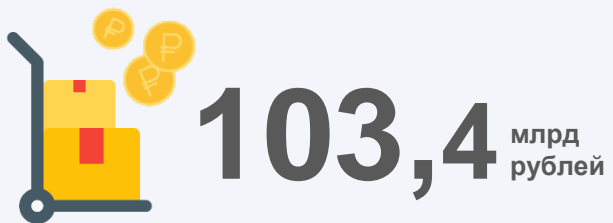
* По оперативным данным.






ИНСТИТУЦИОНАЛЬНАЯ СТРУКТУРА ОБОРОТА ОПТОВОЙ ТОРГОВЛИ

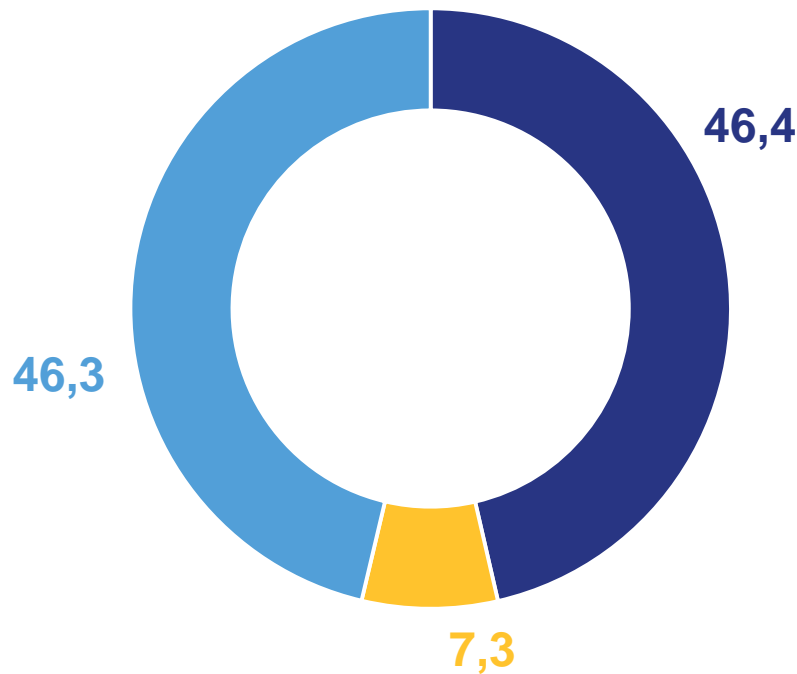
январь-апрель 2022 г.



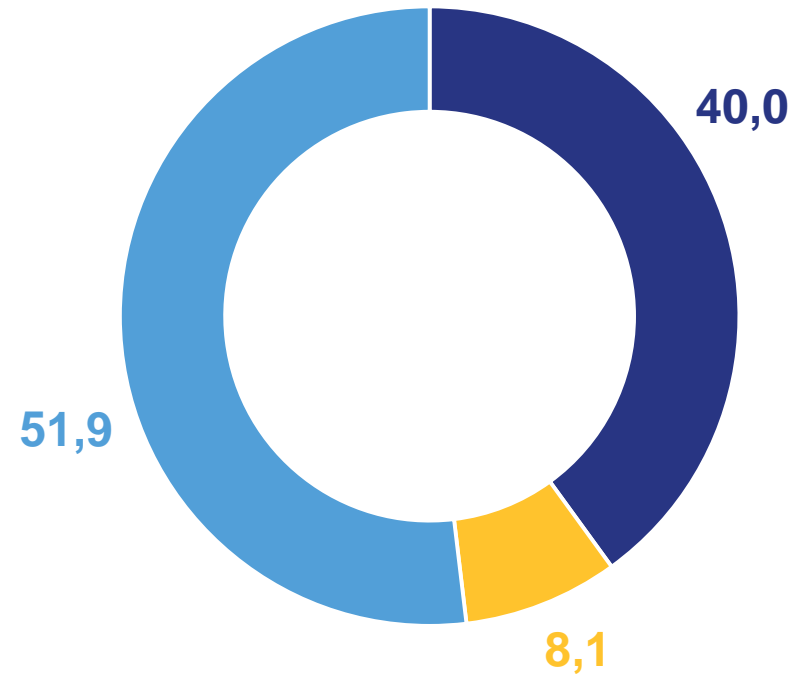
апрель 2022 г.



в % к итогу



январь-апрель 2021 г.



январь-апрель 2022 г.

- Организации, не относящиеся к субъектам малого и среднего предпринимательства
- Субъекты среднего предпринимательства
- Субъекты малого предпринимательства

* По оперативным данным.

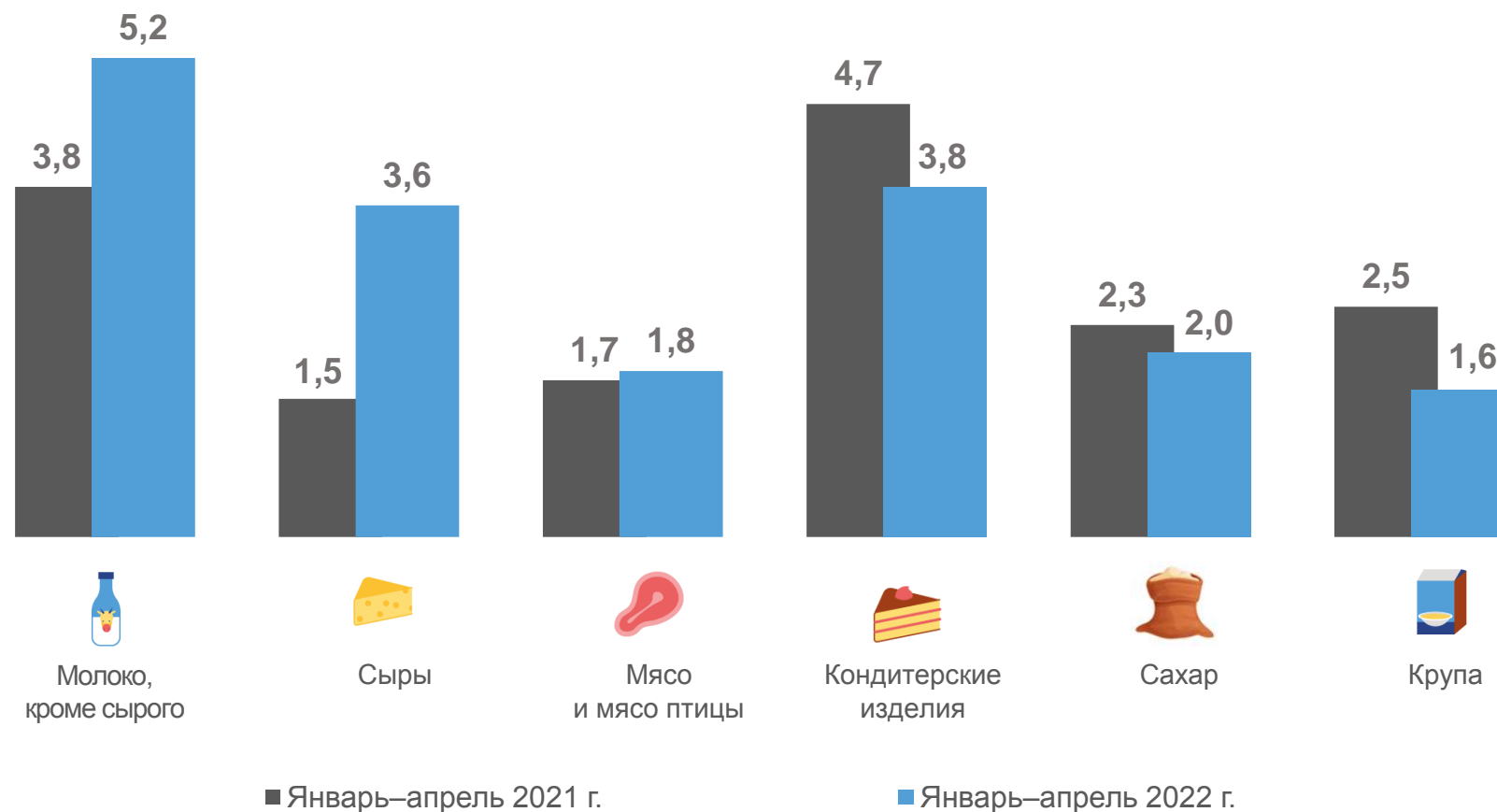


ПРОДАЖА ОТДЕЛЬНЫХ ПРОДОВОЛЬСТВЕННЫХ ТОВАРОВ*

ЯНВАРЬ–АПРЕЛЬ 2022 г.

в % к соответствующему периоду предыдущего года

ТЫС. ТОНН



* Крупными и средними предприятиями с основным видом деятельности «Оптовая торговля».





ПРОДАЖА ОТДЕЛЬНЫХ НЕПРОДОВОЛЬСТВЕННЫХ ТОВАРОВ *

ЯНВАРЬ-АПРЕЛЬ 2022 г.

ТЫС. ТОНН

в % к соответствующему
периоду предыдущего года



Дизельное топливо

90,8



Бензин автомобильный

80,0



■ Январь – апрель 2021 г. ■ Январь – апрель 2022 г.